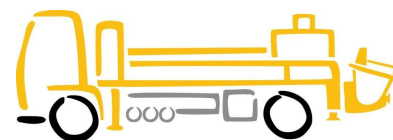


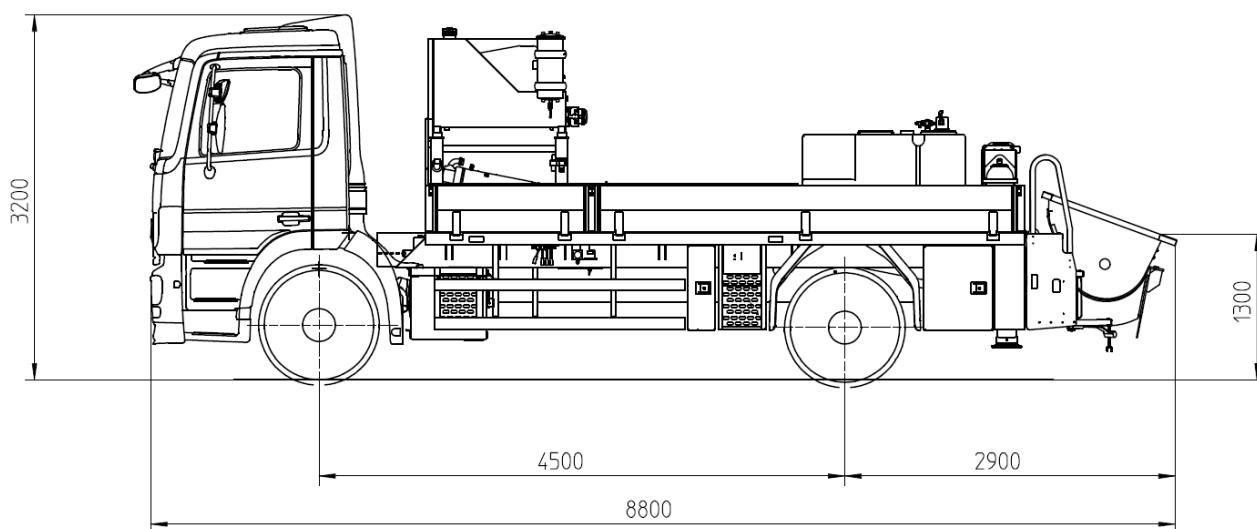
MOLI

BSF 2110 HP

Fördermenge bis 106 m³/h
Förderdruck bis 220 bar

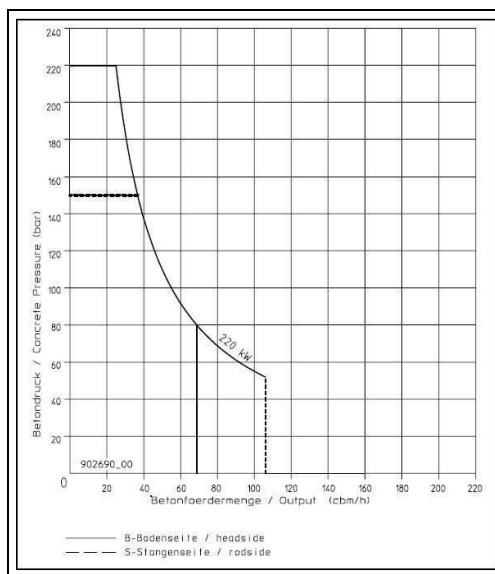


MN 101985.008



Hinweis: Standardausführung. Maße und Gewichte je nach Fahrzeug, Pumpe und Ausstattung veränderbar.
Maße in mm, beispielhaft für MB-Actros 1840

Leistungsdiagramm



Alle Daten max. theoretisch.

Technische Daten Betonpumpe

Pumpe		BSF	2110 HP
Stangen- seite	Fördermenge	m ³ /h	106
	Förderdruck	bar	150
	Hübe	1/min	26
Boden- seite	Fördermenge	m ³ /h	69
	Förderdruck	Bar	220
	Hübe	1/min	18
	Förderzylinder	Ø mm	200
	Hub	mm	2100
	Druckstutzen		6"

Alle Daten max. theoretisch.

Lieferumfang

	Standard	KIT MOLI
Abstützplatten 2x in Magazin	●	
Anschlüsse für Noteinspeisung	●	
Arbeitsscheinwerfer 1 Stück lose	●	
Betonierstop bei Leerlaufdrehzahl	●	
Betontrichter RS 905 HF mit S2015 D	●	
Betriebsanleitung zert. 2 Satz und Ersatzteil- Listen	●	
Bordwerkzeug inkl. Standardzubehör	●	
C-Rohranschluß zur Wassertankbefüllung	●	
Diagnose-Schnittstellen zentral für Elektrik und Hydraulik	●	
EOC (Ergonic Output Control)	●	
EPS (Ergonic Pump System)	●	
EGD (Ergonic Graphic Display)	●	
Fahrzeughupe über Pilztaster am Trichter	●	
Funkfernsteuerung mit Display	●	
Fernsteuerung mit 40 m Kabel	●	
Fettzentralschmierleiste Trichter	●	
Gummikragen	●	
Lackierung: Pumpe MB 1227 chromgelb	●	
Motordrehzahl-Fernverstellung	●	

	Standard	KIT MOLI
Rührwerkssteuerung über Fernsteuerung	●	
SBU manuell	●	
Schlauchhahn mit ½" Tülle	●	
Seitenschlag links klappbar	●	
Seitenschlag rechts klappbar	●	
Spritzschlauch 10 m incl. Halter	●	
Spritzschutz starr	●	
Spülwasserpumpe 160 l/min 25 bar	●	
Staukasten	●	
Wassertank 880 l	●	
Fettzentralschmierung Trichter, elektrisch		●
Hartmetall-Verschleißteile-Satz		●
Hochdruck-Wasserpumpe 100 bar mit Trockenlaufschutz		●
Rohrhalter auf Pri. rechts f. 12x3m, DN125 Rohre, Klappschlag, Aluwanne		●
Rüttler, elektrisch		●
Sperrschieberanschluß f. zweiten Sperrschieber		●

Entnehmen Sie den genauen Lieferumfang unserem Angebot.